

Catre,


COMISIA NATIONALA A VALORILOR MOBILIARE

Str. Foisorului, nr.2, sector 3, cod 031178, Bucuresti

si

BURSA DE VALORI BUCURESTI – PIATA RASDAQ

B-dul Carol I, nr. 34-36, et. 13, sector 2, cod 020922, Bucuresti



Data raportului: 26.08.08.

Denumirea societatii comerciale: S.C. MOBEX S.A.

Sediul social: Tg-Mures, str. Caprioarei, nr. 2, judet Mures

Nr. de telefon/fax: 0265- 217.42/0265-211.020

Numar de ordine în Registrul Comertului: J 26-8/1991

Cod Unic de Înregistrare Fiscala la Oficiul Registrului Comertului: RO 1222544

Piata reglementata pe care se tranzactioneaza valorile mobiliare emise: piata principala BVB- Rasdaq (RGSB)


Capitalul social subscris si varsat: 4.238.358 lei

Va facem cunoscut faptul ca raportul aferent semestrului I al exercitiului financiar 2008, este disponibil la sediul societatii noastre din Tg-Mures, str. Caprioarei, nr. 2, jud. Mures, pentru toate persoanele interesate.

Data: 26.08.08

Director General,

EGRI P. DANIEL



Denumirea societății comerciale: S.C. MOBEX S.A.

Sediul social: Tg-Mureș, str. Căprioarei, nr. 2

Nr. de telefon/fax: 0265- 217.42/0265-211.020

Cod unic de înregistrare la Oficiul Registrului Comerțului: RO 1222544

Număr de ordine în Registrul Comerțului: J 26-8/1991

Piața reglementată pe care se tranzacționează acțiunile emise: piața principală BVB-Rasdaq (RGSB)

Capitalul social subscris și vărsat: 4.238.358 lei

CĂTRE,

BURSA DE VALORI BUCUREȘTI


Cu ocazia efectuării raportului aferent semestrului I al exercițiului financiar 2008, vă înaintăm următoarele documente:

- √ declarația de conformitate a raportărilor financiar-contabile semestriale la data de 30.06.2008;
- √ raportul semestrial la data de 30.06.2008, conform prevederilor Regulamentului CNVM nr. 1/2006 privind emitenții și operațiunile cu valori mobiliare;
- √ raportările financiar-contabile la data de 30.06.2008, înregistrate la Administrația Financiară și compuse din bilanț, contul de profit și pierdere și date informative;
- √ raportul gestiune al Consiliului de Administrație privind activitatea economico-financiară a societății pentru semestrul I al exercițiului financiar 2008.
- √ raportul de revizuire a raportărilor financiar-contabile la data de 30.06.2008, întocmit de auditorul extern independent.

Data: 26.08.08

Director general,

EGRI P. DANIEL



Denumirea societății comerciale: S.C. MOBEX S.A.

Sediul social: Tg-Mureș, str. Căprioarei, nr. 2

Nr. de telefon/fax: 0265- 217.42/0265-211.020

Cod unic de înregistrare la Oficiul Registrului Comerțului: RO 1222544

Număr de ordine în Registrul Comerțului: J 26-8/1991

Piața reglementată pe care se tranzacționează acțiunile emise: piața principală BVB-Rasdaq (RGSB)

Capitalul social subscris și vărsat: 4.238.358 lei

DECLARAȚIE

de conformitate a raportărilor financiar-contabile semestriale

Subsemnații EGRI P. DANIEL în calitate de DIRECTOR GENERAL al SC MOBEX SA și OLIVIA CIOATĂ, în calitate de DIRECTOR ECONOMIC, prin prezenta, declarăm că raportările financiar contabile aferente semestrului I al exercițiului financiar 2008, au fost întocmite în conformitate cu prevederile Ordinului ministrului finanțelor publice nr. 1752/2005 privind aprobarea reglementărilor contabile conforme cu directivele europene, cu modificările și completările ulterioare și oferă o imagine corectă și conformă cu realitatea a activelor, obligațiilor, a poziției, a contului de profit și pierdere și a performanțelor financiare ale societății.

Raportul Consiliului de Administrație prezintă în mod corect și complet informațiile despre societate și realizează o descriere a principalelor riscuri și incertitudini specifice activității desfășurate.

Data: 26.08.08

Cu stimă,

Director general,

EGRI P. DANIEL



Director Economic,

OLIVIA CIOATĂ

RAPORT SEMESTRIAL

aferent exercițiului financiar 2008

în conformitate cu prevederile Regulamentului C.N.V.M.
nr.1/2006 privind emitentii si operatiunile cu valori
mobiliare

Data raportului: 25.08.2008

Denumirea societatii comerciale: S.C. MOBEX S.A.

Sediul social: Tg-Mures, str. Caprioarei, nr. 2

Nr. de telefon/fax: 0265- 217.42/0265-211.020

Cod unic de înregistrare la Oficiul Registrului Comertului: RO 1222544

Numar de ordine în Registrul Comertului: J 26-8/1991

Piata reglementata pe care se tranzactioneaza actiunile emise: piata principala BVB-Rasdaq (RGSB)

Capitalul social subscris si varsat: 4.238.358 lei

Principalele caracteristici ale valorilor mobiliare emise de societatea comerciala:
actiuni comune emise în forma dematerializata.

1. Situația economico-financiară

1.1. Prezentarea unei analize a situației economico-financiare actuale, comparativ cu aceeași perioadă a anului trecut, cu referire la:

a) Elemente de bilanț: active care reprezintă cel puțin 10% din total active; numerar și alte disponibilități lichide; profituri reinvestite; total active curente; situația datoriilor societății, total pasive curente.

√ Elemente de active care reprezintă cel puțin 10 % din valoarea totală a activelor:

Denumire indicator	La 01.01.2008 Lei	Pondere în total active(%)	La 30.06.2008 Lei	Pondere în total (%)	Variație (+/-) lei	Variație (+/-) %
Active imobilizate	9.073.781	30,98%	8.756.547	28,22%	-317.234	-3,50%
Active circulante	20.204.618	68,99%	22.262.630	71,76%	2.058.012	+10,19%
Total active	29.285.850	-	31.024.947	-	1.739.097	+5,94%

Comparativ cu perioada de referință, se poate constata o creștere a valorii activelor totale ale societății, în sumă absolută de 1.739.097 lei, respectiv cu 5,94%.

În totalul activelor, ponderea majoritară o dețin activele circulante, atât la finele primului semestru al anului curent, cât și la începutul acestuia.

O majorare se poate constata în cazul activelor circulante (+10,19%), consecință directă a creșterii stocurilor cât și a creanțelor.

În cursul primului semestru al exercițiului financiar 2008, societatea a achiziționat mijloace fixe în valoare de 131.484 lei. Cu toate acestea activele imobilizate s-au depreciat cu 3,50% urmare a înregistrării amortismentelor aferente primului semestru.

√ **Elemente de active imobilizate care depășesc 10% din valoarea totală a activelor imobilizate:**

Denumire indicator	La 01.01.2008 Lei	Pondere în total active imobilizate (%)	La 30.06.2008 Lei	Pondere în total active imobilizate (%)	Variație (+/-) lei	Variație (+/-) %
Active imobilizate corporale	9.014.773	99,35%	8.710.243	99,47%	-304.530	-3,38%
Total active imobilizate	9.073.781	-	8.756.547	-	-317.234	-3,50%

Referitor la categoria activelor imobilizate de natură corporală, se poate constata o scădere cu 304.530 lei (3,38% în termeni procentuali) a valorii acestora. În acest sens, valoarea achizițiilor de active imobilizate a fost depășită de corecțiile înregistrate în valoarea contabilă a acestora, reflectate sub forma amortismentelor recunoscute ca și cheltuieli ale perioadei. Societatea deține de asemenea și imobilizări necorporale în valoare de 38.696 lei, care a scăzut față de începutul exercițiului cu 24,72%. În ceea ce privește titlurile de participare, reflectate sub forma imobilizărilor financiare, valoarea acestora se ridică la 7.608 lei, fără a suferi modificări pe parcursul perioadei de raportare.

√ Elemente de active circulante care depășesc 10 % din valoarea totală a activele circulante:

Denumire indicator	La 01.01.2008 Lei	Pondere în total active circulante (%)	La 30.06.2008 Lei	Pondere în total active circulante (%)	Variație (+/-) lei	Variație (+/-) %
Stocuri	13.431.291	66,48%	15.222.388	68,38%	1.791.097	+13,34%
Creanțe	5.503.796	27,24%	6.635.482	29,81%	1.131.686	+20,56%
Total active circulante	20.204.618	-	22.262.630	-	2.058.012	+10,19%

Valoarea activelor circulante s-a apreciat în perioada analizată cu 2.058.012 lei (în termeni procentuali cu 10,19%), în principal pe seama creșterii stocurilor, ceea ce afectează indicatorul duratei de rotație a stocurilor prin potențiale consecințe negative asupra gradului de realizare a acestora și elementelor de trezorerie. Astfel, indicatorul duratei medii de rotație a stocurilor a crescut de la 61 zile/rotație (31.12.2007) la 101 zile/rotație (30.06.2008), ceea ce reflectă o încetinire a vitezei de rotație a stocurilor.

Soldul total al creanțelor existente la 30.06.2008 este de 6.635.482 lei, în cadrul acestora o pondere semnificativă (83,43%) o dețin creanțele comerciale în valoare de 5.536.009 lei. Societatea înregistrează creanțe în legătură cu bugetul consolidat al statului (109.300 lei) și alte creanțe în valoare de 990.173 lei.

√ Situația elementelor de numerar și a altor disponibilități lichide se prezintă astfel:

Denumire indicator	La 01.01.2008 lei	Pondere în total active circulante (%)	La 30.06.2008 lei	Pondere în total active circulante (%)	Variație (+/-) lei	Variație (+/-) %
Casa și conturi la bănci	1.269.531	6,28%	404.760	1,81%	-864.771	-68,12

Disponibilitățile bănești ale societății au înregistrat o scădere de 864.771 lei în raport cu începutul exercițiului financiar, ceea ce în termeni procentuali reprezintă -68,12%. În aceste condiții, indicatorul lichidității efective (determinat ca raport între elemente de trezorerie și datorii curente) a cunoscut o depreciere de la 0,11 (la 01.01.2008) la 0,03 (la 30.06.2008)

situându-se mult sub pragul de 1 considerat satisfăcător pentru acoperirea datoriilor curente ale societății pe seama elementelor de numerar și echivalente ale acestora.

√ **Situația profiturilor reinvestite:**

În cursul primului semestru al anului curent, societatea a finanțat pe seama resurselor proprii, achiziții de mijloace fixe necesare procesului de producție în valoare de 131.484 lei.

Potrivit Hotărârii AGOA nr. 2/12.04.2008, profitul net realizat de societate la 31.12.2007 a făcut obiectul următoarelor repartizări:

- 1.407.135 lei pentru distribuirea de dividende, în favoarea acționarilor la data de înregistrare 30.04.2008, echivalent unui dividend brut de 0,83 lei/acțiune (respectiv dividend net de 0,70 lei/acțiune).
- 860.878 lei pentru capitalizarea rezervelor la dispoziția societății.

√ **Situația datoriilor societății:**

La data raportării (30.06.2008), situația datoriilor societății se prezintă după cum urmează:

Denumire indicator	La 01.01.2008 Lei	Pondere în total datorii (%)	La 30.06.2008 Lei	Pondere în total datorii (%)	Variație (+/-) lei	Variație (+/-) %
Datorii curente	11.646.666	80,18	11.804.166	81,21	+157.500	+1,35%
Datorii pe termen mediu și lung	2.879.676	19,82	2.731.645	18,79	-148.031	-5,14%
Total datorii	14.526.342	100,00	14.535.811	100,00	+9.469	+0,07%

Comparativ cu începutul perioadei de raportare, analiza datoriilor totale ale societății relevă o scădere a datoriilor exigibile peste un an cu 148.031 lei (în termeni procentuali cu 5,14%) în timp ce datoriile curente au cunoscut o creștere cu 157.500 lei (în termeni procentuali cu 1,35%).

În aceste condiții, se poate constata o scădere a indicatorului gradul total de îndatorare al societății (determinat ca raport între datoriile totale și capitalurile proprii), de la 103,17% (nivel înregistrat la 01.01.2008) la 91,65% (nivel înregistrat la 30.06.2008) situându-se, în ambele situații, mult peste procentul de 50% maxim recomandat.

În structura datoriilor totale ale societății înregistrate la finele primului semestru al anului curent, ponderi semnificative dețin:

- datoriile bancare în valoare totală de 5.568.852 lei, reprezentând un procent de 38,31%, inclusiv costurile aferente dobânzii ;
- datoriile comerciale față de furnizori în valoare de 3.424.730 lei (23,56%). În soldul acestor datorii sunt regăsite obligații restante față de furnizori în valoare 1.315.766 lei din care 1.001.104 lei datorii restante peste 30 zile, 217.495 lei datorii restante peste 90 zile, iar 97.167 lei reprezintă datorii restante peste un an;
- datorii față de personal (inclusiv impozite, taxe și contribuții aferente) în valoare totală de 1.420.938 lei (9,78%);
- clienți creditori (avansuri primite) 1.647.153 lei (11,33%);
- datorii față de bugetul statului în valoare de 824.206 lei (5,67%);
- dividende de plată (dividende declarate și neachitate): 1.498.810 lei (10,31%);
- creditori diverși și alte datorii 151.122 lei (1,04%).

√ **Situația activelor și pasivelor curente ale societății:**

Denumire indicator	La 01.01.2008 lei	La 30.06.2008 Lei	Variație (+/-) lei	Variație (+/-) %
Active circulante	20.204.618	22.262.630	+2.058.012	+10,19%
Cheltuieli în avans	7.451	5.770	-1.681	-22,56%
Datorii ce trebuie plătite în termen de un an	11.646.666	11.804.166	+157.500	+1,35%
Active curente nete	8.565.403	10.464.234	+1.898.831	22,17%

Evoluția favorabilă pe care a înregistrat-o activele curente (în sensul aprecierii valorii acestora cu 22,17%) marchează în mod favorabil evoluția fondului de rulment net al societății, care a crescut de la 8.565.403 lei (la 01.01.2008) la 10.464.234 lei (la 30.06.2008), îmbunătățind capacitatea societății de a face față finanțării datoriilor curente pe seama activelor circulante. Creșterea de 1,35% înregistrată în cazul datoriilor curente ale societății nu a influențat semnificativ evoluția fondului de rulment.

√ Total active și pasive:

Denumire indicator	La 01.01.2008 Lei	La 30.06.2008 Lei	Variație (+/-) lei	Variație (+/-) %
Total active	29.285.850	31.024.947	+1.739.097	+5,94
Total pasive	29.285.850	31.024.947	+1.739.097	+5,94

Nivelul pasivelor a crescut la finele primului semestru al anului 2008 față de începutul exercițiului financiar cu valoarea de 1.739.097 lei (în termeni procentuali cu 5,94%), în special pe seama creșterii capitalurilor proprii (+12,64%), dar și pe seama creșterii valorii datoriilor totale ale societății (+0,07%). Pe de altă parte, s-a înregistrat o corecție în ceea ce privește veniturile în avans, care s-au redus de la 678.986 lei la 628.248 lei (-7,47%).

Ritmul de majorare a capitalurilor proprii ale societății a fost net superior celui aferent modificării datoriilor totale, astfel încât rata autonomiei financiare globale (datorii totale raportate la capitalurile proprii) a avut o evoluție favorabilă sub aspectul gradului de independență financiară al societății în sensul creșterii de la 48,08% (la 01.01.2008) la 51,12% (la 30.06.2008).

Analiza evoluției capitalurilor proprii ale societății comparativ cu începutul anului 2008, scoate în evidență o creștere a rezervelor societății (cu 11,42%), reflectând un potențial apreciabil de capitalizare a societății.

b) Contul de profit și pierderi: vânzări nete; venituri brute; elemente de costuri și cheltuieli cu o pondere de cel puțin 20% în vânzările nete sau în veniturile brute; provizioane de risc și pentru diverse cheltuieli; referire la orice vânzare sau oprire a unui segment de activitate efectuată în ultimele 6 luni sau care urmează a se efectua în următoarele 6 luni; dividende declarate și plătite.

Comparativ cu situația existentă la sfârșitul perioadei de referință (primul semestru al anului anterior), analiza principalilor indicatori de performanță financiară a societății la 30.06.2008 se prezintă astfel:

Denumire indicator	30.06.2007 lei	30.06.2008 lei
Cifra de afaceri	19.811.254	25.595.666
Venituri din exploatare	25.384.005	31.235.411
Cheltuieli materiale	12.072.380	14.159.197
Cheltuieli cu personalul	9.501.350	10.980.985

SERVICIU ACTIONARIAT S.C. MOBEX S.A.

Denumire indicator	30.06.2007 lei	30.06.2008 lei
Ajustări de valoare privind activele imobilizate și circulante	332.615	393.148
Alte cheltuieli din exploatare-inclusiv alte cheltuieli externe	1.158.546	1.378.744
Cheltuieli de exploatare-total	23.064.891	26.912.074
Rezultat din exploatare	+2.319.114	+4.323.337
Venituri financiare	159.919	135.925
Cheltuieli financiare	667.165	667.635
Rezultatul financiar	-507.246	-531.710
Rezultatul curent	+1.811.868	+3.791.627
Venituri totale	25.543.924	31.371.336
Cheltuieli totale	23.732.056	27.579.709
Rezultatul brut	+1.811.868	+3.791.627
Impozit pe profit	283.346	604.128
Rezultatul net	+1.528.522	+3.187.499

Analiza principalilor indicatori de performanță financiară ai societății, scoate în evidență o evoluție favorabilă în sensul creșterii atât a cifrei de afaceri (+29,20%) cât și a veniturilor realizate din activitatea de exploatare (+23,05%). Ritmul de creștere al veniturilor din exploatare l-a devansat pe cel al cheltuielilor totale din activitatea de exploatare, influențând în mod favorabil rezultatul operațional, care s-a concretizat într-un profit din exploatare de 4.323.337 lei, în creștere cu 86,42% comparativ cu perioada similară de raportare a anului anterior.

În structura veniturilor din exploatare, se remarcă o creștere a cifrei de afaceri cu 29,20% comparativ cu perioada de referință, aceasta ridicându-se la o valoare de 25.595.666 lei. La creșterea cifrei de afaceri și-a adus o contribuție semnificativă majorarea indicatorului producției vândute, care a crescut cu 28,27% comparativ cu perioada de referință, de la 18.047.001 lei la 23.148.708 lei. Se remarcă de asemenea o creștere a veniturilor din vânzarea mărfurilor cu 38,70% față de perioada de referință.

Comparativ cu perioada similară a anului anterior, o creștere se înregistrează și în cazul variației stocurilor de produse finite și a producției în curs de execuție (+1,73%), respectiv de la 5.448.175 lei la 5.542.577 lei. Acest aspect poate fi perceput în mod favorabil, cu condiția ca stocurile în cauză să aibă un grad de realizare corespunzător, pentru a se transforma în numerar și echivalente ale acestuia.

Rezultatul din activitatea financiară la 30.06.2008 s-a concretizat într-o pierdere în valoare de 531.710 lei, care s-a amplificat comparativ cu perioada de referință cu 4,82%, pe

fondul scăderii veniturilor financiare cu 15,00% coroborată cu creșterea cheltuielilor aferente cu 0,07%.

În structura veniturilor financiare, care s-au cifrat la 135.925 lei, ponderea majoritară (94,13%) o dețin veniturile din diferențe favorabile de curs valutar (127.943 lei), urmate de veniturile din dobânzi în valoare de 7.982 lei. În ceea ce privește cheltuielile aferente activității financiare, acestea s-au ridicat la valoarea de 667.635 lei, ponderi semnificative în total deținând cheltuielile din diferențe nefavorabile de curs valutar (46,39%) în valoare de 309.730 lei și cele cu dobânzile (36,31%) în valoare de 242.394 lei. Societatea a înregistrat și alte cheltuieli financiare cifrate la 115.511 lei.

Aprecierea rezultatului aferent activității de exploatare (în termeni procentuali cu 86,42%) a avut consecințe benefice asupra rezultatului curent al exercițiului, chiar și în situația deprecierii rezultatului din activitatea financiară. Astfel, rezultatul curent la finele primului semestru s-a concretizat într-un profit de 3.791.627 lei, în creștere cu 109,27% comparativ cu perioada de referință (când nivelul înregistrat era de 1.811.868 lei).

Societatea nu a înregistrat venituri sau cheltuieli extraordinare, astfel încât rezultatul curent coincide cu rezultatul brut al exercițiului. După deducerea impozitului pe profit aferent (604.128 lei), se obține un rezultat net la 30.06.2008 în valoare de 3.187.499 lei, marcând o majorare cu 108,53% comparativ cu perioada similară a anului trecut.

√ **Situația vânzărilor nete și a veniturilor brute:**

Denumire indicator	La 30.06.2007 Lei	La 30.06.2008 Lei	Variație (+/-) lei	Variație (+/-) %
Vânzări nete	19.811.254	25.595.666	+5.784.412	+29,20
Venituri brute din activitatea de exploatare- total	25.384.005	31.235.411	+5.851.406	+23,05
Total venituri	25.543.924	31.371.336	+5.827.412	+22,81

Comparativ cu perioada de referință, cifra de afaceri netă a cunoscut o creștere de 29,20%, datorată, în principal, creșterii semnificative a valorii indicatorului producției vândute. Veniturile totale realizate de societate s-au apreciat cu 22,81%, consecință directă a creșterii veniturilor din exploatare (23,05%).

√ Elemente de costuri și cheltuieli cu o pondere de cel puțin 20 % în vânzările nete:

Denumire indicator	La 30.06.2007 lei	Pondere în vânzările nete (%)	La 30.06.2008 Lei	Pondere în vânzările nete (%)	Variație (+/-) lei	Variație (+/-) %
Cheltuieli materiale	12.072.380	60,94%	14.159.197	55,32%	2.086.817	+17,29%
Cheltuieli cu personalul	9.501.350	47,96%	10.980.985	42,90%	1.479.635	+15,57%

O valoare semnificativă se înregistrează și în cazul altor cheltuieli din exploatare care s-au majorat cu 19,00% comparativ cu perioada precedentă, respectiv de la 1.158.546 lei la 1.378.744 lei.

√ În perioada analizată, societatea nu a constituit provizioane pentru riscuri și cheltuieli.

√ În perioada analizată, societatea nu a procedat la vânzarea sau oprirea unui segment de activitate care să afecteze desfășurarea normală a ciclului de exploatare și nu există informații care să confirme această intenție în următoarele 6 luni de activitate. Dimpotrivă, pentru exercițiul financiar 2008, societatea intenționează să realizeze proiecte investiționale în valoare totală de 2.540.000 lei (concretizate în achiziții de echipamente tehnologice).

√ În ceea ce privește profitul distribuit în beneficiul acționarilor, până la finele primului semestru nu au fost achitate dividendele repartizate din profitul net aferent exercițiului financiar 2007, termenul scadent fiind 13.10.2008, corelat cu posibilitățile financiare ale societății. Cu toate acestea, societatea a procedat în cursul anului curent la plata unor dividende restante din anii precedenți, în valoare totală de 38.133 lei. La data de 30.06.2008 societatea înregistrează datorii reprezentând dividende de plată în valoare de 1.498.810 lei.

c) Cash flow: toate schimbările intervenite în nivelul numerarului în cadrul activității de bază, investițiilor și activității financiare, în nivelul numerarului la începutul și la sfârșitul perioadei;

Analiza situației trezoreriei societății la finele primului semestru al anului curent, scoate în evidență o scădere semnificativă a disponibilului în casă și conturi bănești, de la 1.269.531 lei la începutul anului, la 404.760 lei existent la finele perioadei analizate, ceea ce în termeni procentuali reprezintă o scădere cu 68,12%. Indicatorul lichidității efective este de

doar 0,03, reflectând o capacitate nesatisfăcătoare de acoperire a datoriilor curente pe seama elementelor de numerar și echivalente ale acestuia (pragul minim acceptat este de 0,5).

2. Analiza activității societății comerciale

2.1. Prezentarea și analizarea tendințelor, elementelor, evenimentelor sau factorilor de incertitudine ce afectează sau ar putea afecta lichiditatea societății comerciale, comparativ cu aceeași perioadă a anului trecut.

Prin specificul obiectului principal de activitate (producerea și comercializarea de mobilier din lemn pentru piața internă și cea externă), trezoreria societății poate fi afectată de evoluțiile nefavorabile ale cursului de schimb valutar (scăderea acestuia), în condițiile în care cheltuielile cu materiile prime, energia și serviciile interne sunt în continuă creștere.

De asemenea, lichiditățile societății pot fi afectate negativ prin onorarea unor angajamente financiare precum:

- realizarea proiectelor de investiții pentru anul în curs;
- achitarea obligațiilor restante față de partenerii comerciali (furnizori);
- plata dividendelor declarate în anii anteriori și restante până la această dată.

Societatea are în derulare litigii, dintre care cele cu o valoare semnificativă sunt:

Nr. crt.	Partea adversă	Valoare	Explicații
1.	Fam. Elek	51.000 Eur 18.102USD	(Calitate de pârâtă). Anulare contract vânzare –cumpărare imobil și teren aferent.
2.	SC TERMOTRANS	122.316,88 Lei	(Calitate de reclamantă). Creanță garantată.
3.	CAS Vâlcea	100.000 Lei	(Calitate de pârâtă). Nulitatea absolută a unui proces verbal de compensare.
4.	Ministerul Economiei și Finanțelor-ANAF București	904.273	(Calitate de reclamantă). Exonerare de plată a sumei cu titlul de contribuție pentru persoane cu handicap și penalități aferente.

2.2. Prezentarea și analizarea efectelor asupra situației financiare a societății comerciale a tuturor cheltuielilor de capital, curente sau anticipate (precizând scopul și sursele de finanțare a acestor cheltuieli), comparativ cu aceeași perioadă a anului trecut.

În cursul anului 2008, societatea a alocat resurse financiare în vederea susținerii proiectelor investiționale în valoare totală de 131.484 lei, reprezentând achiziții de echipamente tehnologice și lucrări de modernizare a activelor imobilizate de natura clădirilor.

Sursa de finanțare a acestor proiecte de investiții o constituie resursele proprii, după cum urmează:

Denumire indicator		Semestrul I 2007	Semestrul I 2008	Variație (%)
Valoarea proiectelor de investiții		1.421.101	131.484	-90,75
Sursa de finanțare	Resurse proprii	713.943	131.484	-81,58
	Credite pentru investiții	707.158	-	

Valoarea programului investițional aferent anului 2007 se ridică la suma de 1.421.101 lei, susținut atât pe seama resurselor proprii de finanțare cât și pe seama creditelor contractate de la instituțiile bancare.

2.3. Prezentarea și analizarea evenimentelor, tranzacțiilor, schimbărilor economice care afectează semnificativ veniturile din activitatea de bază. Precizarea măsurii în care au fost afectate veniturile de fiecare element identificat. Comparație cu perioada corespunzătoare a anului trecut.

Veniturile din activitatea de bază ar putea fi afectate negativ de fluctuațiile cursului valutar în cazul contractelor încheiate cu parteneri externi și exprimate în valută, pe fondul creșterii valorii livrărilor către export. Rezultatul financiar din diferențe de curs valutar fiind nefavorabil la nivelul perioadei analizate (venituri 127.943 lei și cheltuieli 309.730 lei), există posibilitatea înregistrării unor pierderi viitoare din diferențe nefavorabile de curs valutar în condițiile aprecierii monedei naționale, cu atât mai mult cu cât nu există instrumente financiare de protejare împotriva riscului valutar (contracte forward sau futures pe valute, opțiuni pe valute, etc.).

3. Schimbări care afectează capitalul și administrarea societății comerciale

3.1. Descrierea cazurilor în care societatea comercială a fost în imposibilitatea de a-și respecta obligațiile financiare în timpul perioadei respective.

La finele primului semestru al anului curent, societatea înregistrează datoriile restante către furnizori în valoare totală de 1.315.776 lei, din care pentru activitatea curentă 1.274.563 lei iar pentru activitatea de investiții 41.203 lei. Ponderea datoriilor restante la 30.06.2008 în totalul datoriilor este de 9,05%. Cu excepția celor menționate, societatea nu s-a confruntat cu situații de imposibilitate în ce privește onorarea obligațiilor financiare pe parcursul perioadei analizate.

3.2. Descrierea oricărei modificări privind drepturile deținătorilor de valori mobiliare emise de societatea comercială.

Cu excepția mențiunilor făcute cu privire la plata dividendelor nu au avut loc modificări privind drepturile deținătorilor de valori mobiliare emise de societate.

4. Tranzacții semnificative

În perioada analizată, la data de 21.05.2008, Morariu Emil devine acționar al SC Mobex SA prin achiziționarea unui pachet de 206.548 acțiuni, reprezentând 12,18% din capitalul social.


Raportările financiar-contabile aferente semestrului I al anului curent au fost revizuite de către auditorul extern independent.

5. Semnături

Director general,


EGRI P. DANIEL

Reprezentantul C.A.,



Contabil șef,

CIOATĂ OLIVIA



Judetul: 26--MURES

Entitate: SC MOBEX SA

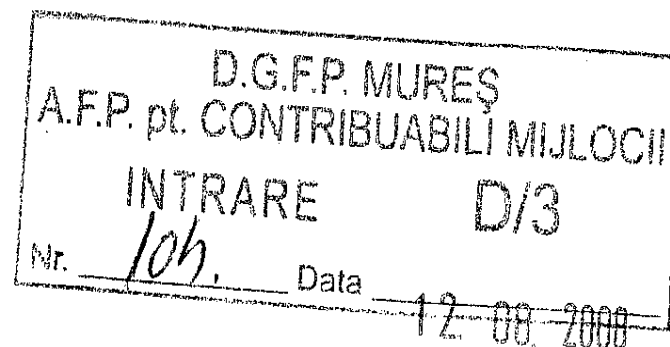
Adresa: localitatea TG MURES, str. CAPRIOAREI, nr. 2, tel. 217424

Numar din registrul comertului: J26/8/1991

Forma de proprietate: 34--Societati comerciale pe actiuni

Activitatea preponderenta (cod si denumire clasa CAEN): 3109--Fabric.mobila n.c.a.

Cod unic de inregistrare: 1222544



SITUATIA ACTIVELOR, DATORIILOR SI CAPITALURILOR PROPRII

la data de 30.06.2008

Formularul 10 - pagina 1

- lei -

Denumirea indicatorului	Nr. rd.	SOLD LA	
		01.01.2008	30.06.2008
A	B	1	2
A. ACTIVE IMOBILIZATE			
I. IMOBILIZARI NECORPORALE (ct. 201+203+205+2071+208+233+234-280-290-2933)	01	51400	38696
II. IMOBILIZARI CORPORALE (ct.211+212+213+214+231+232-281-291-2931)	02	9014773	8710243
III. IMOBILIZARI FINANCIARE (ct. 261+263+265+267-296)	03	7608	7608
ACTIVE IMOBILIZATE - TOTAL (rd. 01 la 03)	04	9073781	8758547
B. ACTIVE CIRCULANTE			
I. STOCURI (ct. 301+302+303+/-308+331+332+341+345+346+/-348+351+354+356+357+358+361+/-368+371+/-378+381+/-388-391-392-393-394-395-396-397-398+4091-4428)	05	13431291	15222388
II. CREANTE (ct.267-296+4092+411+413+418+425+4282+431+437+4382+441+4424+4428+444+ 445+446+447+4482+451+453+456+4582+461+473-491-495-496+5187)	06	5503796	6635482
III. INVESTITII PE TERMEN SCURT (ct.501+505+506+508+5113+5114-591-595-596-598)	07	0	0
IV. CASA SI CONTURI LA BANCII (ct. 5112+512+531+532+541+542)	08	1269531	404760
ACTIVE CIRCULANTE - TOTAL (rd. 05 la 08)	09	20204618	22262630
C. CHELTUIELI IN AVANS (ct. 471)	10	7451	5770
D. DATORII: SUMELE CARE TREBUIE PLATITE INTR-O PERIOADA DE PANA LA UN AN (ct.161+162+166+167+168-169+269+401+403+404+405+408+419+421+423+424+426+427+4281+431+437+4381+441+4423+4428+444+446+447+4481+451+453+455+456+457+4581+462+473+509+5186+519)	11	11646666	11804166
E. ACTIVE CIRCULANTE NETE/ DATORII CURENTE NETE (rd.09+10-11-18)	12	8565403	10464234
F. TOTAL ACTIVE MINUS DATORII CURENTE (rd. 04+12)	13	17639184	19220781
G. DATORII: SUMELE CARE TREBUIE PLATITE INTR-O PERIOADA MAI MARE DE UN AN (ct.161+162+166+167+168-169+269+401+403+404+405+408+419+421+423+424+426+427+ 4281+431+437+4381+441+4423+4428+444+446+447+4481+451+453+455+456+457+4581+ 462+473+509+5186+519)	14	2879676	2731645
H. PROVIZIOANE (ct. 151)	15	0	0
I. VENITURI IN AVANS (rd. 17+18), din care:	16	678986	628248
- subventii pentru investitii (ct. 131+132+133+134+138)	17	678986	628248
- venituri înregistrate in avans (ct. 472)	18	0	0
J. CAPITAL SI REZERVE			
I. CAPITAL (rd. 20 la 22), din care:	19	4238358	4238358
- capital subscris vărsat (ct. 1012)	20	4238358	4238358
- capital subscris nevărsat (ct. 1011)	21	0	0
- patrimoniul regiei (ct. 1015)	22	0	0
II. PRIME DE CAPITAL (ct. 104)	23	14753	14753
III. REZERVE DIN REEVALUARE (ct. 105)	24	0	0
IV. REZERVE (ct. 106)	25	7535202	8396082
Actiuni proprii (ct. 109)	26	0	0
Castiguri legate de instrumentele de capitaluri proprii (ct.141)	27	0	0
Pierderi legate de instrumentele de capitaluri proprii (ct.149)	28	0	0

V. PROFITUL SAU PIERDEREA REPORTAT (A) (ct. 117) ----- Sold C	29	24196	24196
----- Sold D	30	0	0
VI. PROFITUL SAU PIERDEREA EXERCITIULUI FINANCIAR (ct. 121) ----- Sold C	31	2268013	3187499
----- Sold D	32	0	0
Repartizarea profitului (ct. 129)	33	0	0
CAPITALURI PROPRII - TOTAL (rd. 19+23+24+25-26+27-28+29-30+31-32-33)	34	14080522	15860888
Patrimoniul public (ct. 1016)	35	0	0
CAPITALURI - TOTAL (rd. 34+35)	36	14080522	15860888

Administrator,

Numele si prenumele :

EGRI DANIEL

Semnătura

Stampila unității

Intocmit,

Numele si prenumele :

CIOATA OLIVIA

Calitatea :

DIRECTOR ECONOMIC

Nr. de inregistrare in organismul profesional :

Semnătura

CONTUL DE PROFIT SI PIERDERE

la data de 30.06.2008

Formularul 20 - pagina 1

- lei -

Denumirea indicatorului	Nr. rd.	Realizări în perioada de raportare	
		30.06.2007	30.06.2008
A	B	1	2
1. Cifra de afaceri netă (rd.02 la 05)	01	19811254	25595666
Productia vândută (ct.701+702+703+704+705+706+708)	02	18047001	23148708
Venituri din vânzarea mărfurilor (ct.707)	03	1764253	2446958
Venituri din dobanzi inregistrate de entitatile al caror obiect de activitate il constituie leasingul (ct. 766)	04	0	0
Venituri din subventii de exploatare aferente cifrei de afaceri nete (ct.7411)	05	0	0
2. Variatia stocurilor de produse finite (ct.711)	06	5448175	5542577
si a productiei in curs de executie	07	0	0
3. Productia realizata de entitate pentru scopurile sale proprii si capitalizata (ct.721+722)	08	36934	0
4. Alte venituri din exploatare (ct.7417+758)	09	87642	97168
VENITURI DIN EXPLOATARE - TOTAL (rd.01+06-07+08+09)	10	25384005	31235411
5. a) Cheltuieli cu materiile prime si materialele consumabile (ct.601+602-7412)	11	9175667	10612077
Alte cheltuieli materiale (ct.603+604+606+608)	12	234257	186115
b) Alte cheltuieli externe (cu energie si apa) (ct.605-7413)	13	1250007	1477472
c) Cheltuieli privind mărfurile (ct.607)	14	1412449	1883533
6. Cheltuieli cu personalul (rd.16+17), din care:	15	9501350	10980985
a) Salarii si indemnizatii (ct.641+642-7414)	16	7525674	8777724
b) Cheltuieli cu asigurările si protectia socială (ct.645-7415)	17	1975676	2203261
7. a) Ajustari de valoare privind imobilizările corporale si necorporale (rd.19-20)	18	399983	463498
a.1) Cheltuieli (ct.6811+6813)	19	399983	463498
a.2) Venituri (ct.7813)	20	0	0
b) Ajustari de valoare privind activele circulante (rd.22-23)	21	-67368	-70350
b.1) Cheltuieli (ct.654+6814)	22	0	1850
b.2) Venituri (ct.754+7814)	23	67368	72200
8. Alte cheltuieli de exploatare (rd.25 la 28)	24	1158546	1378744
8.1 Cheltuieli privind prestatiile externe (ct.611+612+613+614+621+622+623+624+625+626+627+628-7416)	25	782304	1030952
8.2 Cheltuieli cu alte impozite, taxe si vărsaminte asimilate (ct.635)	26	153278	127875
8.3 Cheltuieli cu despăgubiri, donatii si activele cedate (ct.658)	27	222964	219917
Cheltuieli privind dobanzile de refinantare inregistrate de entitatile al caror obiect de activitate il constituie leasingul (ct. 666)	28	0	0
Ajustări privind provizioanele (rd.30-31)	29	0	0
- Cheltuieli (ct.6812)	30	0	0
- Venituri (ct.7812)	31	0	0
CHELTUIELI DE EXPLOATARE - TOTAL (rd.11 la 15 +18+21+24+29)	32	23064891	26912074
PROFITUL SAU PIERDEREA DIN EXPLOATARE	33	2319114	4323337
- Profit (rd.10-32)	34	0	0
- Pierdere (rd.32-10)	35	0	0
9. Venituri din interese de participare (ct.7611+7613)	36	0	0
- din care, veniturile obtinute de la entitatile afiliate	37	0	0
10. Venituri din alte investitii si imprumuturi care fac parte din activele imobilizate (ct.763)	38	0	0
- din care, veniturile obtinute de la entitatile afiliate	39	0	0
11. Venituri din dobânzi (ct.766)	40	3245	7982
- din care, veniturile obtinute de la entitatile afiliate	41	0	0
Alte venituri financiare (ct.762+764+765+767+768)	42	156674	127943
VENITURI FINANCIARE - TOTAL (rd.35+37+39+41)	43	159919	135925
12. Ajustari de valoare privind imobilizarile financiare si a investitiilor financiare detinute ca active circulante (rd.44-45)	44	0	0
- Cheltuieli (ct.686)	45	0	0
- Venituri (ct.786)	46	0	0
13. Cheltuieli privind dobânzile (ct.666-7418)	47	289314	242394
- din care, cheltuielile in relatia cu entitatile afiliate	48	0	0
Alte cheltuieli financiare (ct.663+664+665+667+668)	49	377851	425241
CHELTUIELI FINANCIARE - TOTAL (rd.43+46+48)	50	667165	667635
PROFITUL SAU PIERDEREA FINANCIAR(A)	51	0	0
- Profit (rd.42-49)	52	507246	531710
- Pierdere (rd.49-42)	53	0	0

14. PROFITUL SAU PIERDEREA CURENT(A) - Profit (rd.10+42-32-49)	52	1811868	3791627
- Pierdere (rd.32+49-10-42)	53	0	0
15. Venituri extraordinare (ct.771)	54	0	0
16. Cheltuieli extraordinare (ct.671)	55	0	0
17. PROFITUL SAU PIERDEREA DIN ACTIVITATEA EXTRAORDINARA - Profit (rd.54-55)	56	0	0
- Pierdere (rd.55-54)	57	0	0
VENITURI TOTALE (rd.10+42+54)	58	25543924	31371338
CHELTUIELI TOTALE (rd.32+49+55)	59	23732056	27579709
PROFITUL SAU PIERDERA BRUTA - Profit (rd.58-59)	60	1811868	3791627
- Pierdere (rd.59-58)	61	0	0
18. Impozitul pe profit (ct.691)	62	283346	604128
19. Alte impozite ne reprezentate la elementele de mai sus (ct. 698)	63	0	0
20. PROFITUL SAU PIERDERA NET(A) A EXERCITIULUI FINANCIAR - Profit (rd.60-61-62-63)	64	1528522	3187499
- Pierdere (rd.61+62+63-60)	65	0	0

Administrator,

Numele si prenumele :

EGRI DANIEL

Intocmit,

Numele si prenumele :


CIOATA OLIVIA

Calitatea :


DIRECTOR ECONOMIC

Nr. de inregistrare in organismul profesional :

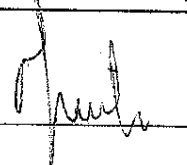
Semnătura



Stampila unității



Semnătura



DATE INFORMATIVE

la data de 30.06.2008

Formularul 30 - pagina 1

- lei -

I. Date privind rezultatul înregistrat				Nr. rd.	Nr. unități	Sume
Unități care au înregistrat profit				01	1	3187499
Unități care au înregistrat pierdere				02	0	0

II. Date privind platile restante				
	Nr. rd.	Total col. 2+3, din care:	Pentru activitatea curentă	Pentru activitatea de investitii
A	B	1	2	3
Plăți restante - total (rd.04+08+14 la 18 +22), din care:	03	1315766	1274563	41203
Furnizori restanti - total (rd.05 la 07), din care:	04	1315766	1274563	41203
- peste 30 de zile	05	1001104	963145	37959
- peste 90 de zile	06	217495	217495	0
- peste 1 an	07	97167	93923	3244
Obligatii restante față de bugetul asigurarilor sociale - total (rd.09 la 13), din care:	08	0	0	0
- contributi pentru asigurări sociale de stat datorate de angajatori, salariați și alte persoane asimilate	09	0	0	0
- contributi pentru fondul asigurărilor sociale de sănătate	10	0	0	0
- contributia pentru pensia suplimentară	11	0	0	0
- contributi pentru bugetul asigurarilor pentru somaj	12	0	0	0
- alte datorii sociale	13	0	0	0
Obligatii restante față de bugetele fondurilor speciale și alte fonduri	14	0	0	0
Obligatii restante față de alți creditori	15	0	0	0
Impozite și taxe neplătite la termenul stabilit la bugetul de stat	16	0	0	0
Impozite și taxe neplătite la termenul stabilit la bugetele locale	17	0	0	0
Credite bancare nerambursate la scadență - total (rd.19 la 21)	18	0	0	0
- restante după 30 zile	19	0	0	0
- restante după 90 zile	20	0	0	0
- restante după 1 an	21	0	0	0
Dobânzi restante	22	0	0	0

III. Numărul mediu de salariați			
	Nr. rd.	30.06.2007	30.06.2008
Numărul mediu de salariați	23	1083	1049

IV. Plăți de dobânzi și redevențe			Nr. rd.	Sume (lei)
Venituri brute din dobânzi plătite de persoanele juridice române către persoanele fizice nerezidente din statele membre ale Uniunii Europene, din care:			24	0
- impozitul datorat la bugetul de stat			25	0
Venituri brute din dobânzi plătite de persoanele juridice române către persoanele juridice afiliate *) nerezidente din statele membre ale Uniunii Europene, din care:			26	0
- impozitul datorat la bugetul de stat			27	0
Venituri din redevențe plătite de persoanele juridice române către persoane juridice afiliate *) nerezidente din statele membre ale Uniunii Europene, din care:			28	0
- impozitul datorat la bugetul de stat			29	0

V. Tichete de masă			Nr. rd.	Sume (lei)
Contravaloarea tichetelor de masă acordate salariaților			30	918865

VI. Cheltuieli de inovare **)			
	Nr. rd.	30.06.2007	30.06.2008
- chelt.de inovare finalizate în cursul perioadei	31	0	0
- chelt.de inovare în curs de finalizare în cursul perioadei	32	0	0
- chelt.de inovare abandonate în cursul perioadei	33	0	0

Administrator,

Numele și prenumele :

EGRI DANIEL

Semnătura

Stampila unității

Intocmit,

Numele și prenumele :

CIOATA OLIVIA

Calitatea :

DIRECTOR ECONOMIC

Nr.de înregistrare în organismul profesional :

Semnătura

**Raportul consiliului de administrație
pe 6 luni 2008**

Societatea comercială „MOBEX” SA Târgu –Mureș înregistrată în Registrul Comerțului sub J-26/8/1991,este o persoană juridică română cu capital privat, având forma juridică de societate pe acțiuni. Societatea are ca principal obiect de activitate producerea și comercializarea de mobilier din lemn pe piața internă și externă.

Capitalul social este de 42.383.575 mii lei, împărțit în 1.695.343 acțiuni cu o valoare nominală de 2,50 lei.

Structura acționariatului societății Mobex SA,la data de 5.05.2008 este următoarea:

- Popescu Mihail (874.900 acțiuni)	51,61 %
- S.I.F. Banat – Crișana (295.844 acțiuni)	17,45 %
- Haitur Valeriu (97.345 acțiuni)	5,74 %
- Alți acționari persoane fizice (427.254 acțiuni)	25,20 %

Societatea deține titluri de participare în valoare de 5.760 lei la societatea cu capital mixt româno-german, ROBEX SRL cu sediul în Târgu-Mureș, 1.248 lei la I.M. ROBUR Chișinău cu capital mixt moldo-român, 100 lei la Bursa Română de Mărfuri și 500 lei la EXPO MUREȘ Târgu-Mureș.

1.Principali indicatori s-au realizat după cum urmează:

		6 luni 2007	6 luni 2008	%
Mobilă total	mii EUR	6.262	7.358	117,5
Livrări totale din care:	mii EUR	5.764	6.713	116,4
- la export	mii EUR	4.287	4.550	106,1
- pe rel. Vest	mii EUR	2.159	1.495	69,2
- pe rel. Est	mii EUR	2.128	3.055	143,6
- la intern	mii EUR	1.477	2.163	146,4

2.Realizarea veniturilor:

Veniturile totale realizate se cifrează la 31.371.336 lei și se prezintă astfel:

a) Venituri din exploatare- total	31.235.411 lei
compuse din :	
- cifra de afaceri	25.595.666 lei
- producția stocată	5.542.577 lei
- alte venituri din exploatare	97.168 lei
b) Venituri financiare – total	135.925 lei
compuse din	
- diferență de curs valutar	127.943 lei
- venituri din dobânzi	7.982 lei
c) Venituri excepționale- total	-

3. Cheltuieli

Cheltuielile totale se cifrează la 27.579.709 lei
și se prezintă astfel :

a) Cheltuieli pentru exploatare-total	26.912.074 lei
din care :	
- Cheltuieli privind mărfurile	1.883.533 lei
- Chelt. cu mat. prime, materiale , obiecte de inventar, ambalaje, mat. nestocate	10.798.192 lei
- Chelt. cu energia si apa	1.477.472 lei
- Chelt. cu lucrări și servicii executate de terți	1.030.952 lei
- Chelt. cu impozite, taxe și vărsăminte asimilate	127.875 lei
- Chelt. cu personalul (salarii, CAS, șomaj)	10.980.985 lei
- Chelt. cu amortizările	463.498 lei
- Chelt. cu despăg., datorii, active cedate	219.917 lei
- Ajustari de valoare priv. active circulante	-70.350 lei
b) Cheltuieli financiare-total	667.635 lei
din care:	
- Chelt. din diferențe de curs valutar	309.730 lei
- Chelt. cu dobânzile	242.394 lei
- Alte cheltuieli financiare	115.511 lei

4. Rezultatul brut al exercițiului

Rezultatul brut al exercițiului constă în profit în sumă de 3.791.627 lei
compus din:

- profit din exploatare	4.323.337 lei
- pierdere financiară	531.710 lei
- pierdere din rezultatul excepțional	-

5. Impozitul pe profit 604.128 lei

6. Rezultatul net al exercițiului 3.187.499 lei

7. Situația creanțelor și datoriilor

Totalul creanțelor la 30.06.2008 este de 6.635.482 lei
din care:

- clienți	5.536.009 lei
- creanțe cu bugetul consolidat	109.300 lei
- alte creanțe	990.173 lei, din

care suma de 904.273 lei reprezintă contribuție la bugetul de stat pentru persoane cu handicap neincadrate, contribuție calculată de inspectori din cadrul Administrației Financiare Tg. Mures prin procesul verbal de control nr. 173/2007.

Calculul acestei sume a fost contestat de societate în fața organelor de control și în lipsa unui răspuns favorabil, ulterior la Curtea de Apel –Sectia Comercială și Contencios Administrativ, dosar nr. 872/43/2007.

La termenul din data de 26.02.2008 s-a admis contestația societății: s-a dispus anularea deciziei nr. 244/31.08.2007 a MEF-ANAF, precum și a deciziei de impunere nr. 98/13.07.2007 și a raportului de inspecție fiscală nr. 173/2007 a ANAF DGFP Mures – AFP Contribuabili Mijlocii, exonerând societatea de la plata sumei de 904.273 lei cu titlu de contribuții pentru persoane cu handicap, majorări și penalități de întârziere. Paratele au fost obligate la plata sumei de 904.273 lei către SC Mobex SA cu titlu de obligație bugetară nedatorată.

Paratele au formulat recurs, fiind fixat termenul de judecată la ICCJ București la data de 21.10.2008.

Totalul datoriilor la 30.06.2008 este de compus din :	lei
a) Credite bancare	5.568.852 lei
- credite pe termen mediu	2.731.645 lei
- credite pe termen scurt	2.828.299 lei
- dobânda	8.908 lei
b) Furnizori	3.424.730 lei
c) Datorii față de bugetul statului care constau din:	824.206 lei
- impozit pe profit	380.464 lei
- TVA de plata	303.788 lei
- impozit pe salarii	139.954 lei
d) Clienți creditori	1.647.153 lei
e) Datorii cu personalul și asigurările sociale care constau din:	1.420.938 lei
- remunerații și tichete datorate	825.839 lei
- contribuții la asigurări sociale	595.099 lei
f) Dividende de plată	1.498.810 lei
g) creditori diverși și alte datorii	151.122 lei

8. Evenimente in primul semestru al anului 2008:

a) Dividendele declarate și plătite

Dividende repartizate din profitul anului 2007 nu au fost plătite până la 30.06.2008. În anul 2008 s-au achitat din dividendele neplătite din anii precedenți suma de 38.133 lei.

b) Cheltuielile de capital efectuate in primele 6 luni ale anului 2008 sunt in suma de 131.484 lei si se compun din:

Denumire mijloc fix		Nr.buc.	Valoare (lei)
Dispozitiv de frezat		3	13.487
Perete exhaustare cu perdea de apa		1	33.598
Aeroterme cu vapori		2	8.717
Convertizoare de frecventa		2	8.743
Masina de cepuit cepuri ovale		1	42.531
Alte invest.			24.408

Investitiile s-au realizat din surse proprii.

c) Cheltuielile de capital realizate în primele 6 luni ale anului precedent sunt în sumă de 1.421.101 lei si se compun din:

Denumire mijloc fix	Nir./data	Nr.buc.	Valoare (lei)
Modernizare Clădire Fabrica 2	30.03.07	1	8.668
Modernizare Clădire Fabrica 2	30.03.07	1	18.849

Modernizare Clădire Fabrica 1 finisaj	31.05.07	1	80.751
Disp de frezat portativ	8/31.05.07	3	12.972

Sursele de realizare au fost surse proprii de 713.943 lei si din credite pe termen mediu 707.158 lei.

d) Planul de investiții pe anul 2008 se ridică la 2.540 mii lei.

e) Prezentarea evenimentelor, tranzacțiilor, schimburilor economice care afectează semnificativ veniturile din activitatea de bază pentru perioada de raportare.

Activitatea societății a fost afectată de scăderea cursului valutar în condițiile în care cheltuielile cu materiile prime, energia, serviciile interne sunt în continuă creștere.

9. Evidența contabilă a SC „MOBEX” SA este organizată în forma Jurnal-Carte Mare . Bilanțul contabil pe semestrul I 2008 se bazează pe balanța de verificare analitică la 30 Iunie 2008. Înregistrările contabile sunt corecte și respectă prevederile planului de conturi. Posturile de bilanț corespund cu datele înregistrate în contabilitate.

DIRECTOR GENERAL
ing. Egri P. Daniel



DIRECTOR ECONOMIC
ec. Cioată Olivia

RAPORT DE REVIZUIRE

la data de 30.06.2008

1. Am revizuit documentele contabile de sinteza ale Societății Comerciale Mobex SA. întocmite la data de 30 iunie 2008, compuse din balanta de verificare, registru jurnal și documente de raportare fiscală pentru perioada de 6 luni încheiată la aceasta dată, în conformitate cu prevederile Ordinului Ministrului Economiei și Finanțelor nr. 1.752/2005 pentru aprobarea reglementărilor contabile conforme cu directivele europene. Aceste documente contabile și fiscale sunt întocmite sub responsabilitatea conducerei societății. Responsabilitatea noastră este să emitem un raport asupra documentelor contabile de sinteza, pe baza revizuirii efectuate.

2. Revizuirea a fost desfășurată în conformitate cu Standardele de Audit emise de Camera Auditorilor Financiari din România aplicabile angajamentelor de revizuire. Aceste standarde cer ca revizuirea să fie planificată și efectuată astfel încât să obținem o asigurare rezonabilă că documentele contabile de sinteza nu conțin erori semnificative. Revizuirea este limitată în primul rând la cererea de informație a personalului societății și la procedurile analitice aplicate datelor financiare și de aceea oferă o asigurare mai mică decât un audit. Noi nu am efectuat un audit și, în consecință, nu ne exprimăm o opinie de audit.

3. Bazându-ne pe procedurile de revizuire efectuate, nimic nu ne-a atras atenția în sensul de a ne face să credem ca documentele contabile de sinteza nu sunt întocmite corect, sub toate aspectele semnificative, în conformitate cu prevederile Ordinului Ministrului Economiei și Finanțelor nr. 1.752/2005.

4. Fără a exprima o rezervă asupra raportului nostru, atragem atenția asupra faptului că aceste documente contabile trebuie să fie întocmite în baza prevederilor Ordinului Ministrului Economiei și Finanțelor nr. 1.752/2005 și nu în conformitate cu prevederile Standardelor Internaționale de Raportare Financiară, în integralitatea lor.

5. Acest raport este întocmit exclusiv în vederea depunerii raportărilor contabile ale societății, aferente perioadei încheiate la 30 iunie 2008, la Comisia Națională a Valorilor Mobiliare și nu poate fi folosit decât de utilizatorii raportărilor contabile care cunosc prevederile Ordinului Ministrului Economiei și Finanțelor nr. 1.752/2005.

TG. MURES
28.07.2008

AUDITOR FINANCIAR
SC EXPERT LEX SRL
str. Piata Gării nr.2A
Tg.Mures, jud. Mures
Autorizație nr.206/2002



A handwritten signature in black ink, appearing to be "M. G. G.", written over the stamp.